


Una de las cosas que me he encontrado al instalar los altavoces es que la Ducato 2007 lleva montones de conectores para facilitarle el trabajo al fabricante de AC's. Uno de esos conectores es la preinstalación de los altavoces traseros.

El furgon original de Fiat lleva un conector en la base del pilar de la puerta del copiloto. En ese hueco lleva además el fusible y los cables de interconexión de las baterías del motor y de la vivienda. Se puede apreciar en las fotos.


Pero bueno, a lo que vamos: en mi caso ADRIA suministra el conector + los cables de altavoces, aunque el lugar donde sugieren para instalar los altavoces no me sirven y he tenido que sacar los cables y pasarlos por donde me interesaba para poner los altavoces donde quería.

Si no tenéis el conector macho suministrado por vuestro fabricante de AC, solamente hay que ir a Fiat a comprarlo, es de ellos.

El resto es fácil: solamente hay que buscar el lugar de paso de los cables para que no se vean y hacer los agujeros en el mueble que va a servir de baffle para nuestros altavoces. Os aseguro que el "baffle" potencia muchísimo los graves y es una maravilla cómo se oyen

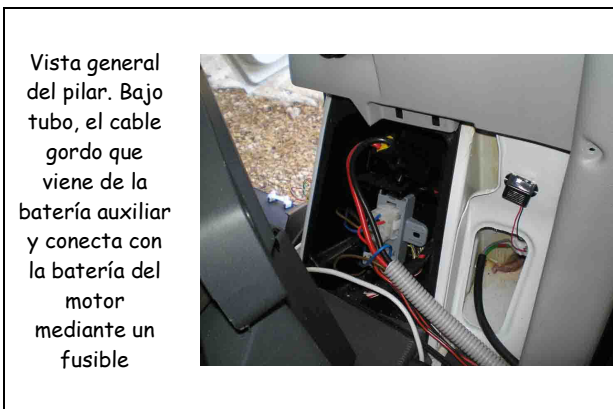


Pilar de la puerta del copiloto. Aquí va el conector de los altavoces. Es éste



Aunque no es el tema de este brico, éste es el cable de interconexión de baterías (+ fusible)

Éste es el conector de los altavoces, con sus cables



Vista general del pilar. Bajo tubo, el cable gordo que viene de la batería auxiliar y conecta con la batería del motor mediante un fusible



Altavoces que voy a montar



Lugar de instalación del 1º (sobre la puerta de entrada)





Lugar de instalación del 2º (sobre el horno, no hay otro sitio)

Para trabajar mejor, desmonto el panel




Antes del corte, hay que marcar con el altavoz como plantilla



Aquí no se puede desmontar. Hay que hacer el agujero a "pulso" con la sierra de calar

Después hay que meter los hilos por donde se pueda. En mi caso por la canalización



Aspecto general del altavoz de encima del horno



..... de la calefacción de la capuchina. Con el carenado que lleva, no se ve nada

Aspecto general del altavoz de encima de la puerta

