

Muchas veces no nos atrevemos a hacer nada en nuestra AC solamente por el hecho de tener que hacer agujeros.



Pero hay veces que los resultados compensan el "dolor" de agujerear nuestra querida AC.

Éste es el caso de los oscurecedores de cabina Remis. Parece mucha la obra, pero en realidad es una tontería montarlos.

Sólo es necesario hacer 5 taladros por puerta y ya está montado.

En mi caso he montado solamente los oscurecedores de ambas puertas, ya que la Adria Coral en todas sus versiones vienen de serie con los oscurecedores de parabrisas. El precio de la pareja de puertas es de 350 € y creo que el de parabrisas ronda los 300 o 320 €. Son bastante caros, pero comodísimos de usar. Se cierran sin sentirlo y el efecto estético es muy bueno.

Esto es lo que vamos a montar



Sólo necesitamos un taladro, una broca fina, una llave Torx de la medida correspondiente (vale también Allen) y 5 tornillos que vienen en el paquete


Solo hay que presentar el bastidor (de una sola pieza) y comenzar a hacer taladros. Yo lo he hecho por éste orden:
El primero




El segundo:
cuidado con éste ya que el alvéolo no llega a apoyar en la chapa y se cuele el tornillo al apretar. Conviene ponerle una arandela



El tercero



El cuarto: hay que procurar que tape el embellecedor gris original de la luna triangular



El quinto y último

Aspecto del oscurecedor instalado y desplegado



Éstos son los agujeros



Vista general de la cabina

Otra vista general

